

# Etagere NOMADA verre (ral 6025)

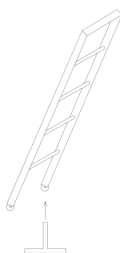
Concepteur: Gemma Bernal  
© Copyright Gemma Bernal 2016  
© Copyright DAE 2017



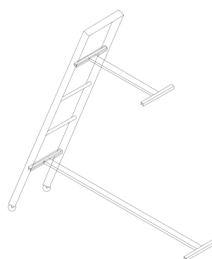
## Instructions d'assemblage

- 1 - Placez les supports inférieurs (voir fig. 1).
- 2 - Placez les barres supérieure et inférieure pour joindre les deux structures (voir fig. 2)
- 3 - Placer des bouchons en verre anti-dérapant (voir fig.3)
- 4 - Placez les étagères en verre (voir fig. 4).

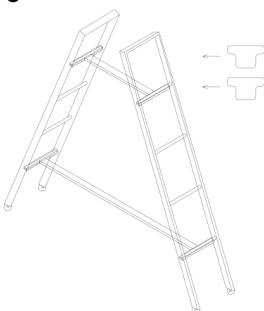
1



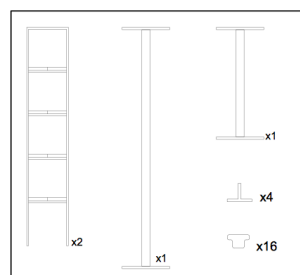
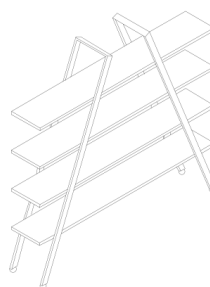
2



3



4



## Général

### Instructions d'assemblage

## Lisez attentivement ces avertissements.

Le poids distribué maximal autorisé pour chaque tablette est de 5 kg.

**IMPORTANT:** En raison de la conception de l'étagère, les étagères vont du porte-à-faux principal au porte-à-faux mineur. Gardez à l'esprit qu'un surpoids en porte-à-faux peut casser le verre.

La violation de ces avertissements et la non-utilisation des produits aux fins prévues nous exonèrent de toute responsabilité.