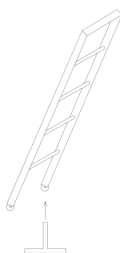




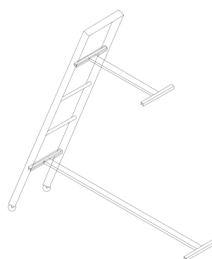
### Instruccions de muntatge

- 1 - Posar suports inferiors (Vegeu fig. 1).
- 2 - Posar barra superior i inferior per unir les dues estructures (Vegeu fig. 2)
- 3 - Posar taps antilliscants per vidre (Vegeu Fig.3)
- 4 - Col·locar prestatges de vidre (Vegeu Fig.4).

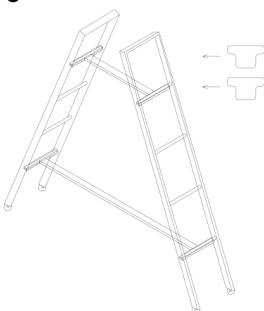
1



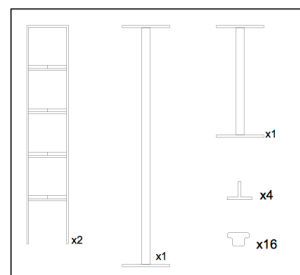
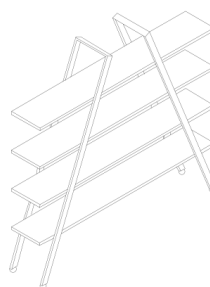
2



3



4



## Generalitats

### Instruccions de muntatge

## Llegiu detingudament aquestes advertències.

El pes màxim repartit permès per a cada prestatge és de 5 kg.

**IMPORTANT:** A causa del disseny de la prestatgeria, els prestatges van de més a menys volada, tingui en compte que un sobre pes en dihos voladissos pot provocar el trencament del vidre.

L'incompliment d'aquestes advertències i la no utilització dels productes per als fins que estan dissenyats, ens eximeix de qualsevol responsabilitat.