



Instrucciones de montaje

- 1 - Colocar apoyos inferiores (Véase Fig. 1).
- 2 - Colocar barra superior e inferior para unir las dos estructuras (Véase Fig. 2)
- 3 - Colocar tapones antideslizantes para cristal (Véase Fig.3)
- 4 - Colocar estantes de cristal (Véase Fig.4).

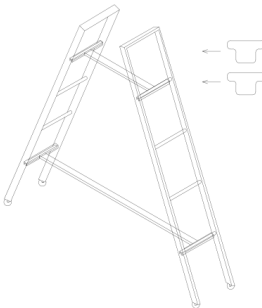
1



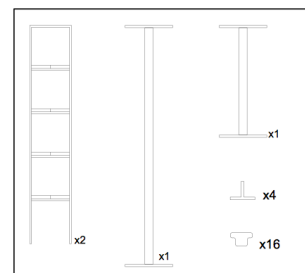
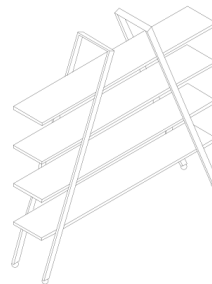
2



3



4



Generalidades

Instrucciones de montaje

Lea detenidamente estas advertencias.

El peso máximo repartido permitido para cada estante es de 5 kg.

IMPORTANTE: Debido al diseño de la estantería, los estantes van de mayor a menor voladizo, tenga en cuenta que un sobre peso en dichos voladizos puede provocar la rotura del cristal.

El incumplimiento de dichas advertencias y la no utilización de los productos para los fines que están diseñados, nos exime de cualquier responsabilidad.